




Points d'ancrage

e = 250 / 280 / 304 / 333mm
(entraxe spécifique sur demande)




AFXBAC-PA

Fixation et étanchéité sur :

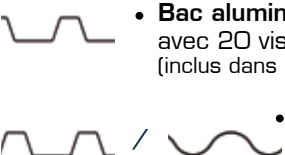


- **Bac aluminium** ep ≥ 0,9mm
avec 20 rivets étanches
(ref KV.BACALU non incluse)
- **Bac acier** ep ≥ 0,6mm
avec 20 vis autoforeuses
(ref KV.BAC non incluse)




BFX-SC / BFX-TC / BFXA-TC

Fixation et étanchéité sur :



- **Bac aluminium** ep ≥ 0,9mm
avec 20 vis rivets et joint d'étanchéité
(inclus dans la ref BFXA-TC)
- **Bac acier** ep ≥ 0,6mm
avec 20 vis autoforeuses et joint d'étanchéité
(inclus dans les ref BFXSC+TC)

Support de ligne de vie câble



AFX1

Fixation et étanchéité sur :

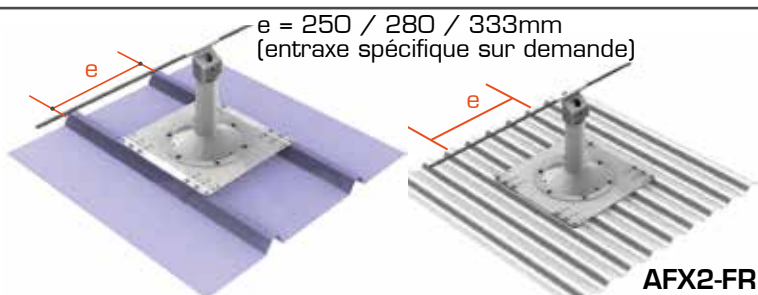


Panne métallique de type profil à froid
L > 50mm ; ep > 1,5mm

KV1A x 8

Panne métallique mini : IPN 80 / UPN 80
L > 50mm ; ep > 1,5mm

KV1M x 8



e = 250 / 280 / 333mm
(entraxe spécifique sur demande)

AFX2-FR

Fixation et étanchéité sur :




- **Bac aluminium** ep ≥ 0,9mm
- **Bac acier** ep ≥ 0,6mm

12 inserts et 4 joints d'étanchéité
(ou vis autoformeuses)



Support de rail

e = 250 / 280 / 333mm
+ entraxe spécifique sur demande



R.AFX-ST

Fixation et étanchéité sur :



- **Bac aluminium** ep ≥ 0,9mm
- **Bac acier** ep ≥ 0,6mm

12 inserts et 4 joints d'étanchéité
(ou vis autoformeuses)

